

Termos de Garantia

O instrumento assim como todos os acessórios que o acompanham, foram cuidadosamente ajustados e inspecionados individualmente pelo nosso controle de qualidade, para maior segurança e garantia do seu perfeito funcionamento.

Este aparelho é garantido contra possíveis defeitos de fabricação ou danos, que se verificar por uso correto do equipamento, no período de 03 meses a partir da data da compra.

A garantia não abrange fusíveis, pilhas, baterias e acessórios como pontas de prova, bolsa de transporte, sensores, etc.

Excluem-se de garantia os seguintes casos:

- Uso incorreto, contrariando as instruções;
- Violação do aparelho por técnicos não autorizados;
- Queda e exposição a ambientes inadequados.

Observações:

• Ao enviar o equipamento para assistência técnica e o mesmo possuir certificado de calibração, deve ser encaminhada uma carta junto com o equipamento, autorizando a abertura do mesmo pela assistência técnica da Instrutherm.

• Caso a empresa possua Inscrição Estadual, esta deve encaminhar uma nota fiscal de simples remessa do equipamento para fins de trânsito.

• No caso de pessoa física ou jurídica possuindo isenção de Inscrição Estadual, esta deve encaminhar uma carta discriminando sua isenção e informando que os equipamentos foram encaminhados a fins exclusivos de manutenção ou emissão de certificado de calibração.

• Ao solicitar qualquer informação técnica sobre este equipamento, tenha sempre em mãos o n.º da nota fiscal de venda da Instrutherm, código de barras e n.º de série do equipamento.

• **Todas as despesas de frete (dentro ou fora do período de garantia) e riscos correm por conta do comprador.**

O manual pode sofrer alterações sem prévio aviso.

INSTRUTHERM

VENDAS E ASSISTÊNCIA TÉCNICA
Instrutherm Instrumentos de Medição Ltda.
Rua Jorge de Freitas, 264 – Freguesia do Ó
São Paulo – SP – CEP: 02911-030
Fone: (11) 2144-2800 – Fax: (11) 2144-2800
E-mail: instrutherm@instrutherm.com.br
Site: www.instrutherm.com.br
SAC: sac@instrutherm.com.br

03/08/12

INSTRUTHERM

MANUAL DE INSTRUÇÕES



DETECTOR DE TENSÃO TIPO CANETA SEM CONTATO (PADRÃO NOVO) MOD. TV-600

1. AUTO TESTE DO USO

Aproxime o sensor de qualquer condutor que esteja sendo energizada, a ponta do sensor acenderá o alarme sonoro será ativado.

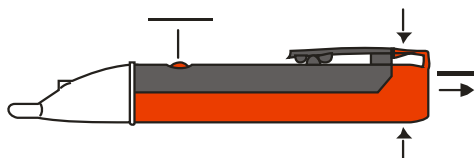
Pressione o botão para acender o LED para utilizar a iluminação.

Se a luz e o som estiverem fracas, é necessário que as pilhas sejam substituídas.

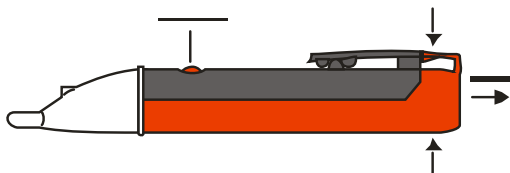
2. UTILIZANDO O TESTADOR DE VOLTAGEM

Insira o sensor em um dos pontos da tomada ou próximo de cabos e fios elétricos.

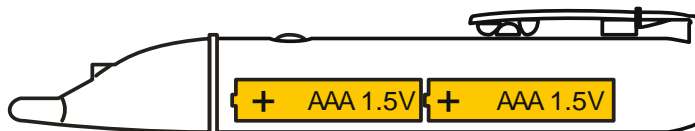
O testador deverá acender e o alarme será ativado.



3. TROCA DAS BATERIAS



1



4. ESPECIFICAÇÕES

- De acordo com as normas IP 40 – CATIII 600V
- Escala de tensão: 90 ~ 1000 V
- Dimensões: 240 x 150 mm
- Peso: Aprox. 24g (incluindo baterias)
- Alimentação: 2 Baterias AAA 1.5V
- Duração de baterias: 6 horas de uso contínuo



Não utilize o instrumento para testes que ultrapassem uma tensão de 600V AC

2